

Since 1968

COMMAX
SmartHome & Security

Audiosada DP-2HPR/D; DR-2GN



Instalační manuál

Návod k použití

Děkujeme, že jste si zakoupili výrobek firmy COMMAX. Před vlastní instalací ověřte, zda máte požadovaný model s odpovídajícím napájením.

Důležité poznámky k bezpečnosti

1. Před vlastní instalací pozorně prostudujte všechny sekce instalačního manuálu
2. Uschovejte si prosím tento návod pro budoucí použití
3. Používejte pouze příslušenství, které je doporučeno výrobcem. Jiné než doporučené příslušenství může poškodit produkt a vést ke zrušení záruky
4. Při montáži používejte pouze montážní nástroje doporučené výrobcem nebo dodávané spolu s výrobkem.
5. Kamera může být napájena pouze z takového zdroje, který vyhovuje podmínkám uvedeným na štítku kamery.

Bezpečnostní opatření

Provoz

- Před použitím ověřte správnost zapojení a ujistěte se, že používáte vhodný napájecí zdroj.
- Pokud při provozu zpozorujete jakékoliv chyby ve funkci zařízení, přestaňte jej okamžitě používat a kontaktujte svého lokálního prodejce.

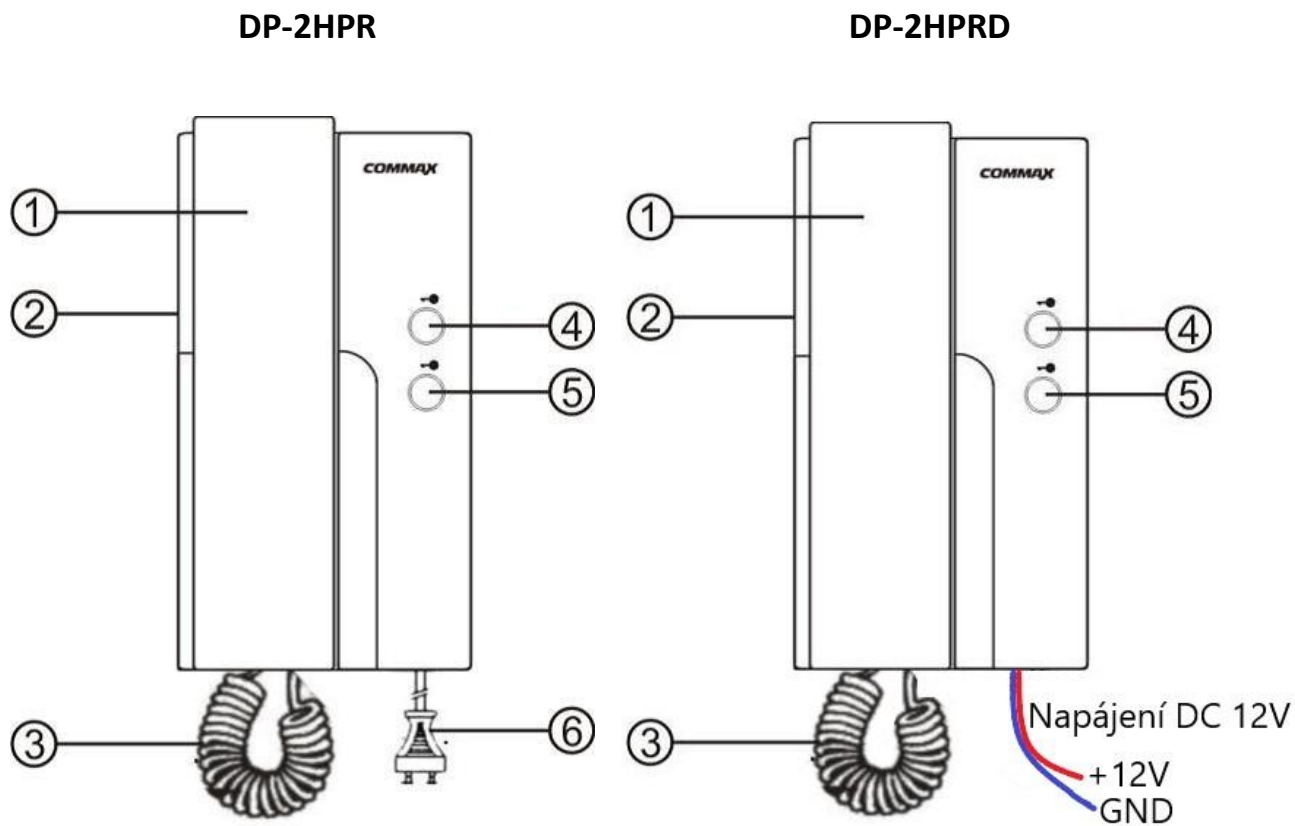
Manipulace

- Nerozebírejte vnitřní část výrobku.
- Zajistěte, aby výrobek nebyl vystaven silným rázům nebo vibracím.

Instalace a skladování

- Neinstalujte zařízení v místech, kde mohou být překročeny uvedené teplotní limity.
- Vyvarujte se instalaci ve vlhkém či prašném prostředí.
- Vyvarujte se instalaci v místech se zvýšenou radiací.
- Vyvarujte se instalaci v místech, kde je silné elmag. pole nebo silové rozvody elektřiny.
- Vyvarujte se instalaci v místech se silnými vibracemi.

Popis přístroje



- ① - Sluchátko
- ② - Tělo přístroje
- ③ - Kabel sluchátka
- ④ - Spínací tlačítko 1
- ⑤ - Spínací tlačítko 2
- ⑥ - Napájecí kabel 230V AC

DR-2GN

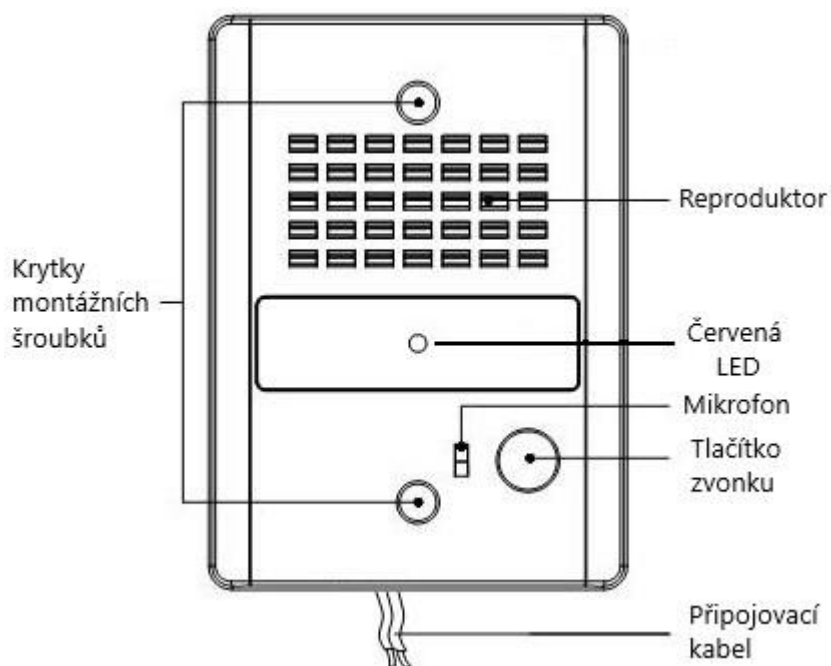
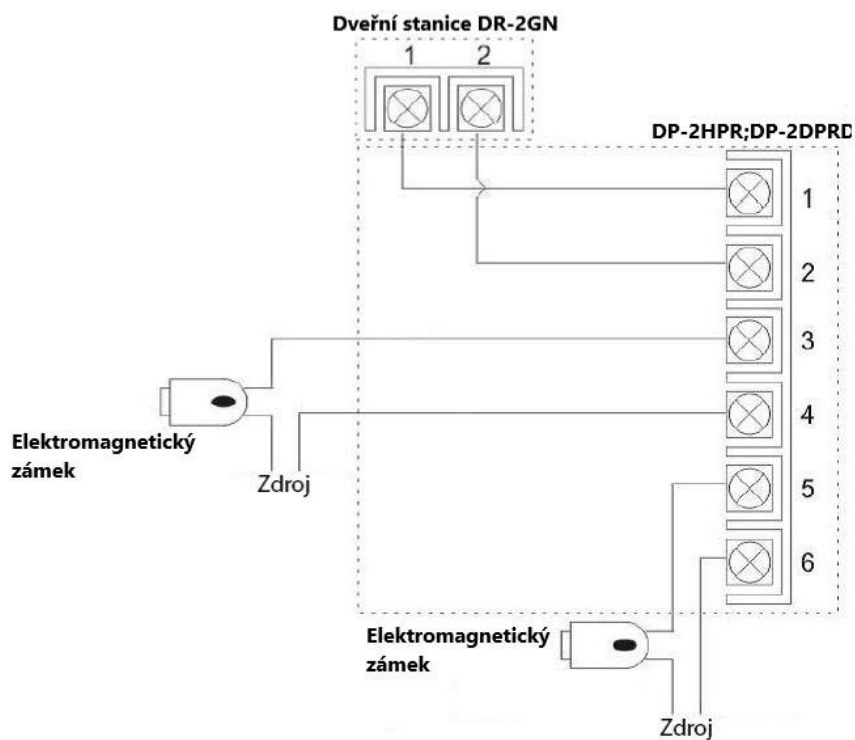


Schéma zapojení



Poznámka: Elektromagnetické zámky a jejich zdroje nejsou součástí balení!

Domovní sluchátko DP-2HPR je určeno pro napájení 230 V AC

Domovní sluchátko DP-2HPRD je určeno pro napájení 12 V DC

Propojení mezi dveřní stanicí a domovním sluchátkem je realizováno po dvou vodičích a nezáleží na polaritě zapojení.

Obsluha zařízení

- Po stisknutí tlačítka na dveřní stanici dojde k zazvonění v domovním telefonu. Po zvednutí sluchátka je možné komunikovat s dveřní stanicí v plně duplexním režimu.
- Stisknutím tlačítek se symbolem klíče dojde k sepnutí potenicionálně připojených dveřních zámků / pojezdové brány.
- Zavěšením sluchátka dojde k přerušení komunikace s dveřní stanicí.

K domovnímu telefonu lze paralelně připojit další domovní telefon DP-2HPR / DP-2HPRD

Záruční a pozáruční servis

Na produkty značky Commax® se v České republice vztahuje nadstandardní záruka 36 měsíců od data prodeje



COMMAX